

SUOMEN PANKKI
EUROJÄRJESTELMÄ



FINLANDS BANK
EUROSYSTEMET

Suomen talouden seuranta- ja analyysiraportti

1/2025

Ennustetoimisto
Suomen Pankki

Talouden keskeisiä tunnuslukuja

INFLAATIO

1,6 % ↓

(12/2024, YKHI)

TYÖTTÖMYYSASTE

8,9 % ↑

(12/2024, trendi)

BKT:N VOLYYMI

0,3 % ↑

(2024 N3,
ed. neljänneksestä)

TEOLLISUUS- TUOTANNON VOLYYMI

3,2 % ↑

(11/2024, vuoden takaa)

KULUTTAJIEN LUOTTAMUS

-8,6 ↓

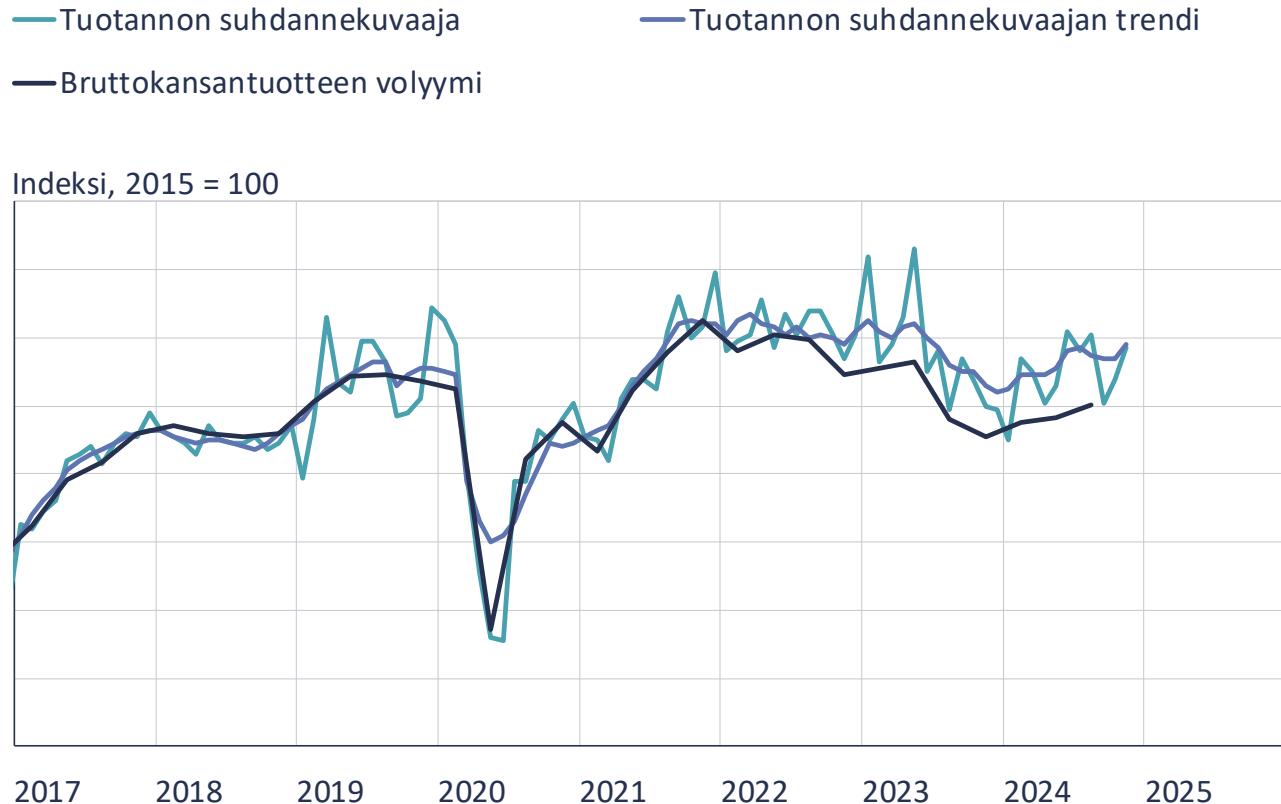
(12/2024, saldoluku)

TEOLLISUUDEN LUOTTAMUS

-9,3 ↓

(12/2024, saldoluku)

Suomen talous alkoi kasvaa vuoden 2024 kuluessa



Kausipuhdistettuja lukuja.

Lähde: Tilastokeskus.

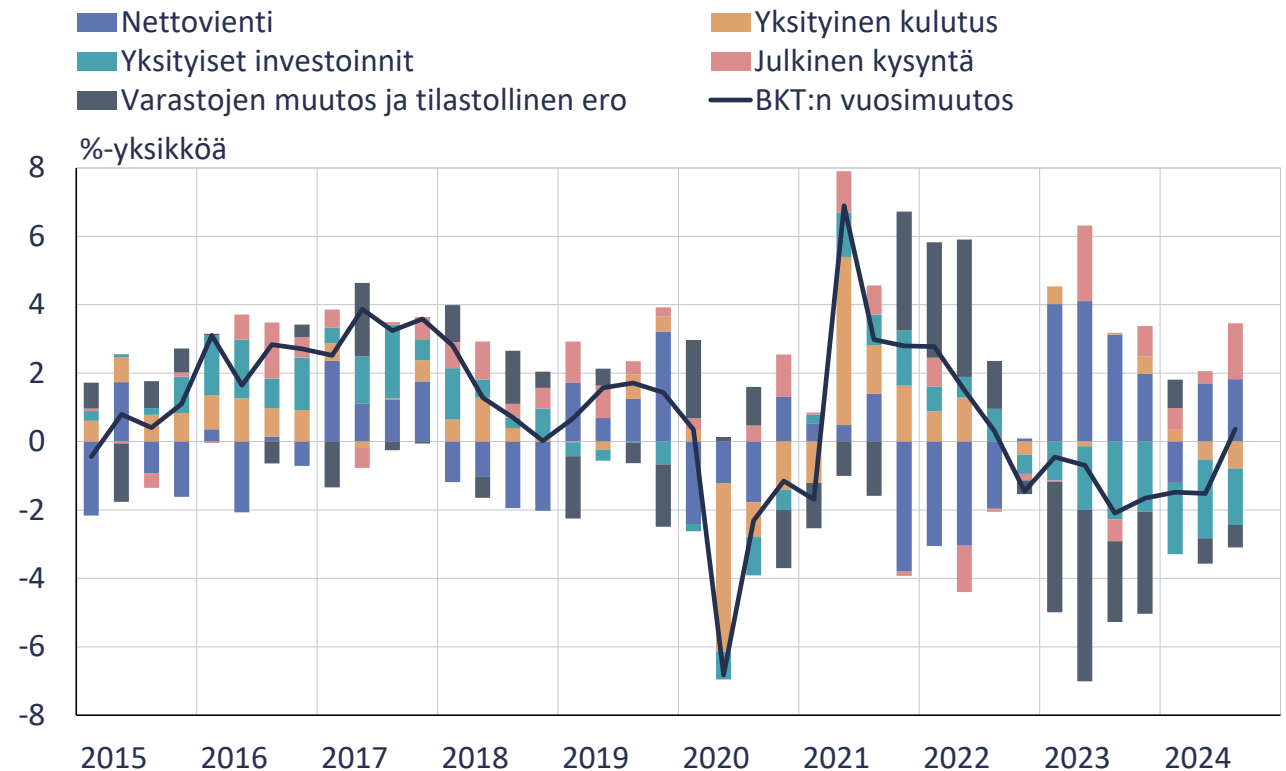
© Suomen Pankki, 38375@Kokonaistuotanto

- Kokonaistuotanto alkoi hiljalleen kasvaa vuoden 2024 kuluessa, mutta vuositasolla BKT on silti jäämässä jälkeen vuodesta 2023
- Suomen BKT kasvoi vuoden 2024 3. neljänneksellä 0,3 % edellisestä neljänneksestä
- Tuotannon suhdannekuvaajan perusteella tuotanto kasvoi marraskuussa

Taloukasvu oli vuoden 2024 kuluessa pääosin viennin ja julkisen kysynnän varassa

- Julkista kysyntää kasvattivat mm. maanpuolustukseen ja rajavalvontaan liittyvät hankinnat
- Nettoviennin kehitys tuki taloukasvua vuoden toisella ja kolmannella neljänneksellä, sillä vienti alkoi kasvaa, mutta tuonnin kasvu oli yhä vaisua
 - Erityisesti palveluvienti kasvoi
- Yksityinen kulutus ja yksityiset investoinnit supistuivat yhä selvästi vuoden takaisesta

Eri kysyntäerien vaikutus BKT:n vuosikasvuun*



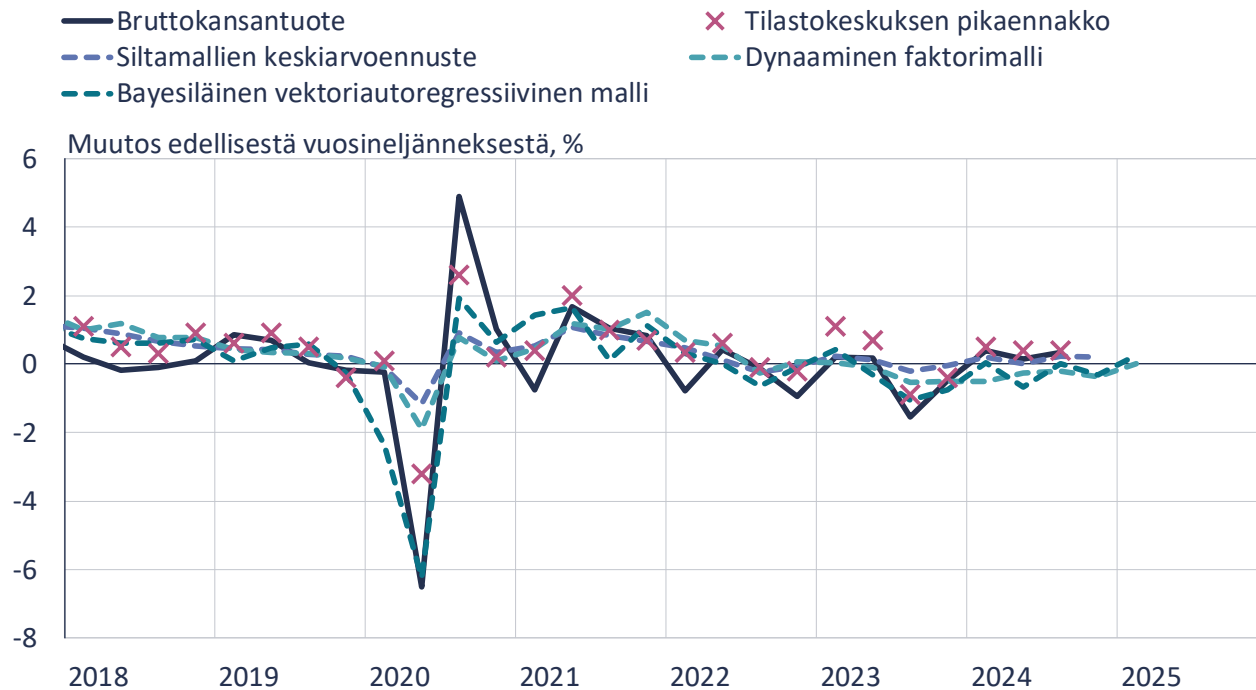
Lähteet: Tilastokeskus ja Suomen Pankin laskelmat.

*Laskelma suuntaa-antava.

© Suomen Pankki, 38375@Kontribuutio_YoY

14.1.2025

Lyhyen aikavälin ennustemallit ennakoivat vaimeaa talouskasvua vuodenvaihteen molemmin puolin



Lähteet: Tilastokeskus ja Suomen Pankin ennusteet.

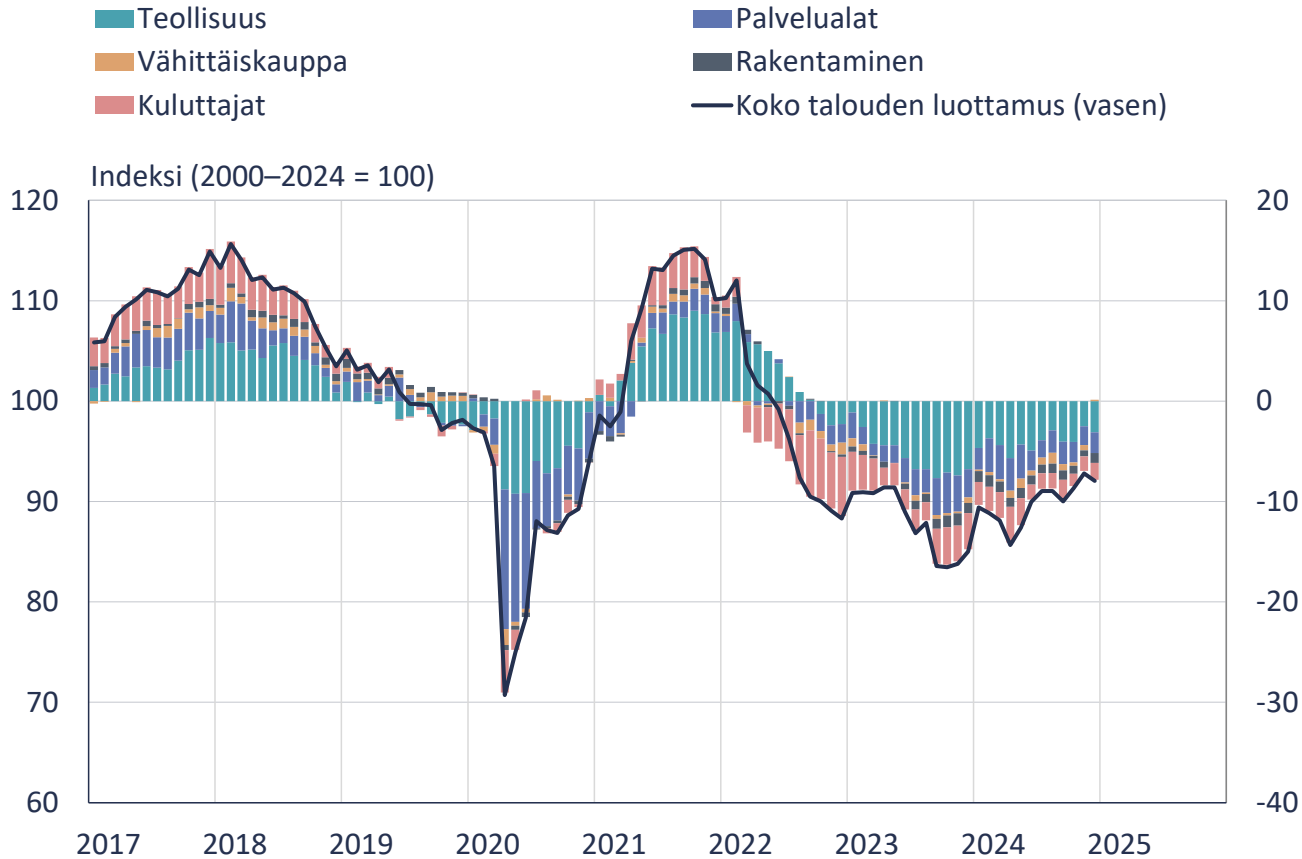
© Suomen Pankki, 7.1.2025, 30219@Nowcastit_MIDAS

BKT Neljännesvuosikasvu	2024N2	2024N3	2024N4	2025N1
BVAR	-0,7 %	0,1 %	-0,4 %	0,3 %
Faktorimalli	-0,3 %	-0,2 %	-0,4 %	-0,0 %
Siltamalli	0,0 %	0,2 %	0,2 %	0,3%
Mallikeskiarvo	-0,3 %	0,0 %	-0,2 %	0,2 %
Toteutunut*	0,1 %	0,3 %		

Nowcast-ennusteet päivitetty 24.1.2025.

*Kansantalouden neljännesvuositilinpito, Tilastokeskuksen julkistus 18.12.2024.

Luottamus talouden kehitykseen on yhä heikkoa



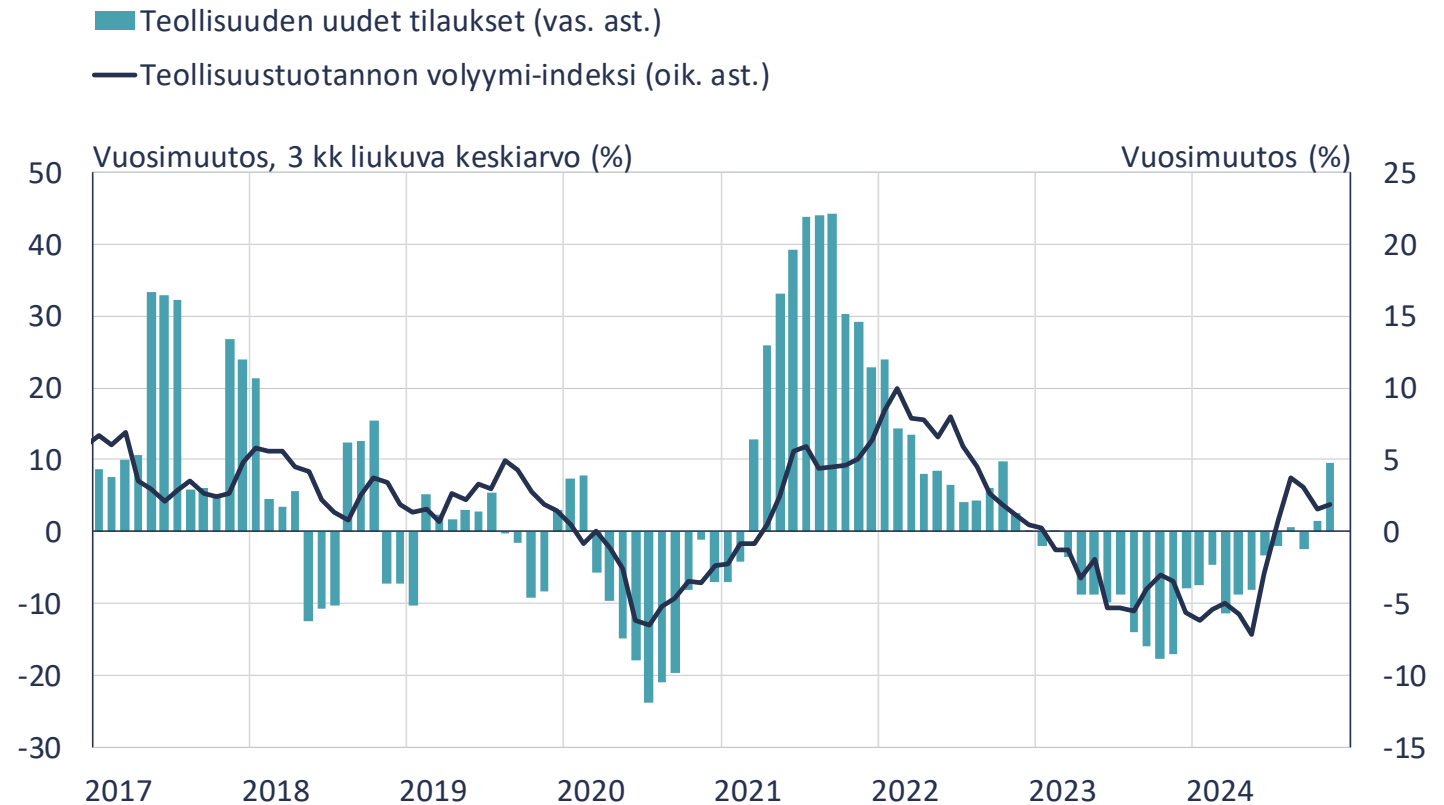
Lähteet: Euroopan komissio ja Suomen Pankin laskelmat.

© Suomen Pankki, 38375@Indikaattorihajotelma

- Kuluttajien luottamus sekä omaan että Suomen talouden kehitykseen on pysynyt heikkona
- Heikko luottamus ennakoi yksityisen kulutuksen kehittyvän edelleen vaatimattomasti lähikuukausina
- Elinkeinoelämän luottamus vahvistui vuoden 2024 toisella puoliskolla vähitellen, mutta oli yhä tavanomaista heikompaa

Teollisuustuotanto kehittyi syksyllä positiivisesti

- Teollisuustuotannon volyymi kasvoi loka–marraskuussa lähes kaikilla toimialoilla vuoden takaisesta
- Uusien tilausten arvo kasvoi erityisesti metalli- ja kemianteollisuudessa

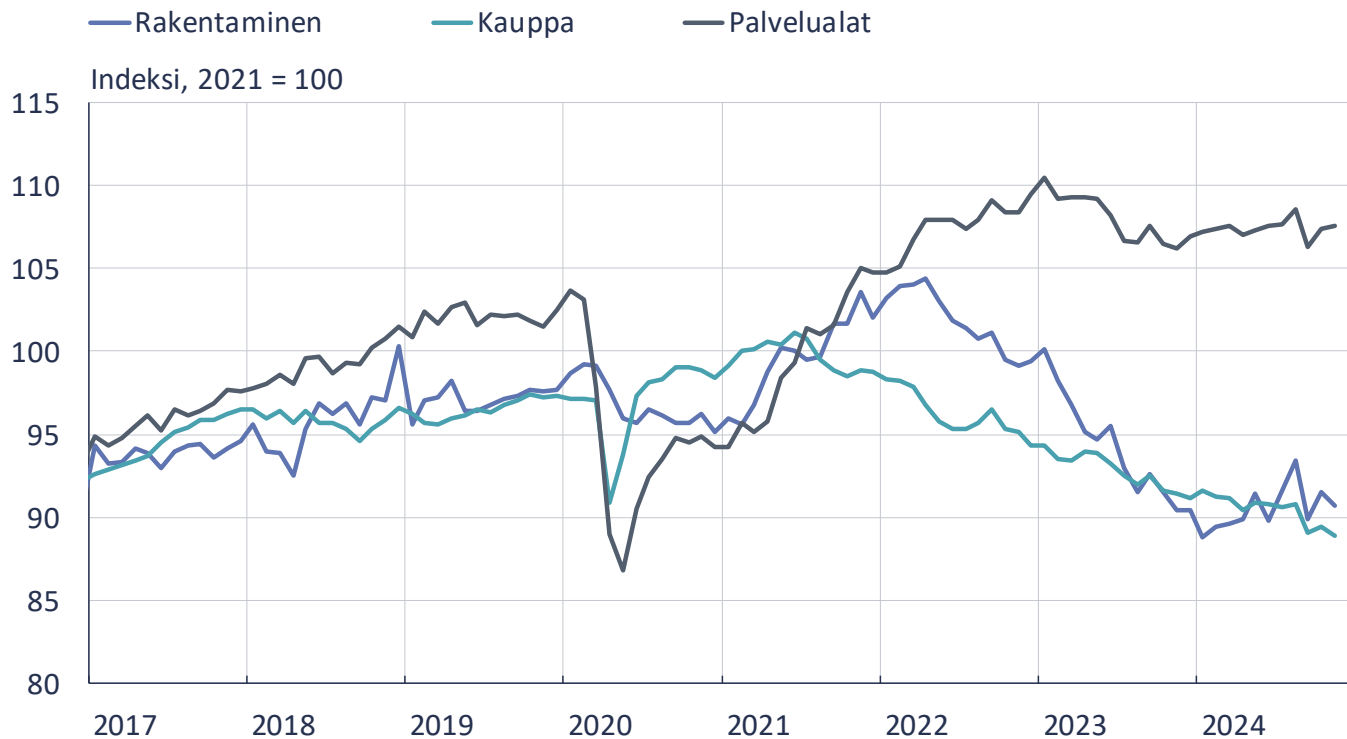


Lähde: Tilastokeskus.

© Suomen Pankki, 38375@TeollTuotKasvu

Palvelualoilla liikevaihdon määrä kehittyi tasaisesti, rakentamisessa supistuminen pysähtyi

Liikevaihdon volyymi



Lähde: Tilastokeskus.

© Suomen Pankki, 38252@LiikevaihtoVolyyymi

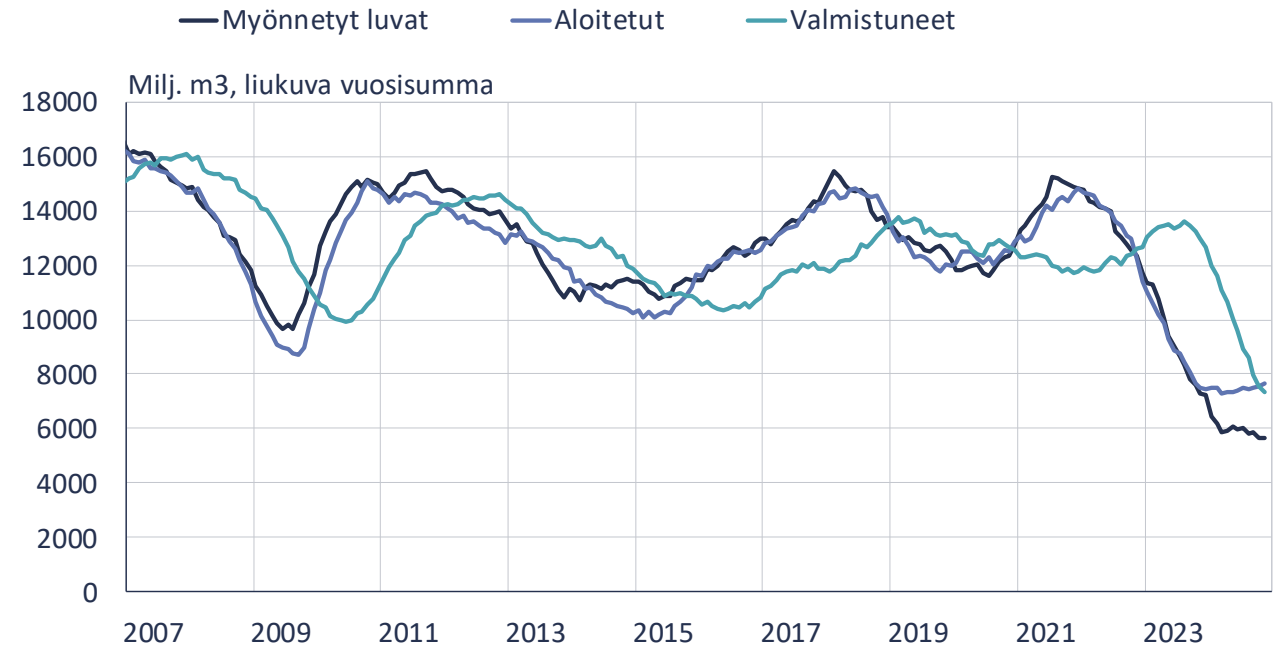
20.1.2025

- Palveluissa liikevaihdon volyymi kasvoi marraskuussa hieman useimmilla toimialoilla
- Rakentamisessa liikevaihdon volyymin kehitys tasaantui vuoden 2024 kuluessa
- Kaupan alalla myynnin määrä väheni edelleen sekä tukku- että vähittäiskaupassa

Asuinrakentamisessa suhdanteen pohja lienee ohitettu

- Aloitettujen rakennushankkeiden määrä alkoi kasvaa alkuvuodesta 2024 ja hienoinen kasvu jatkui myös syksyllä
- Asuinrakennuksia valmistui poikkeuksellisen vähän, ja määrä vähenee edelleen
- Asuntotuotanto on alkanut hiljalleen toipua, mutta asuinrakentamisen laajemmassa käynnistymisessä kestää vielä aikaa

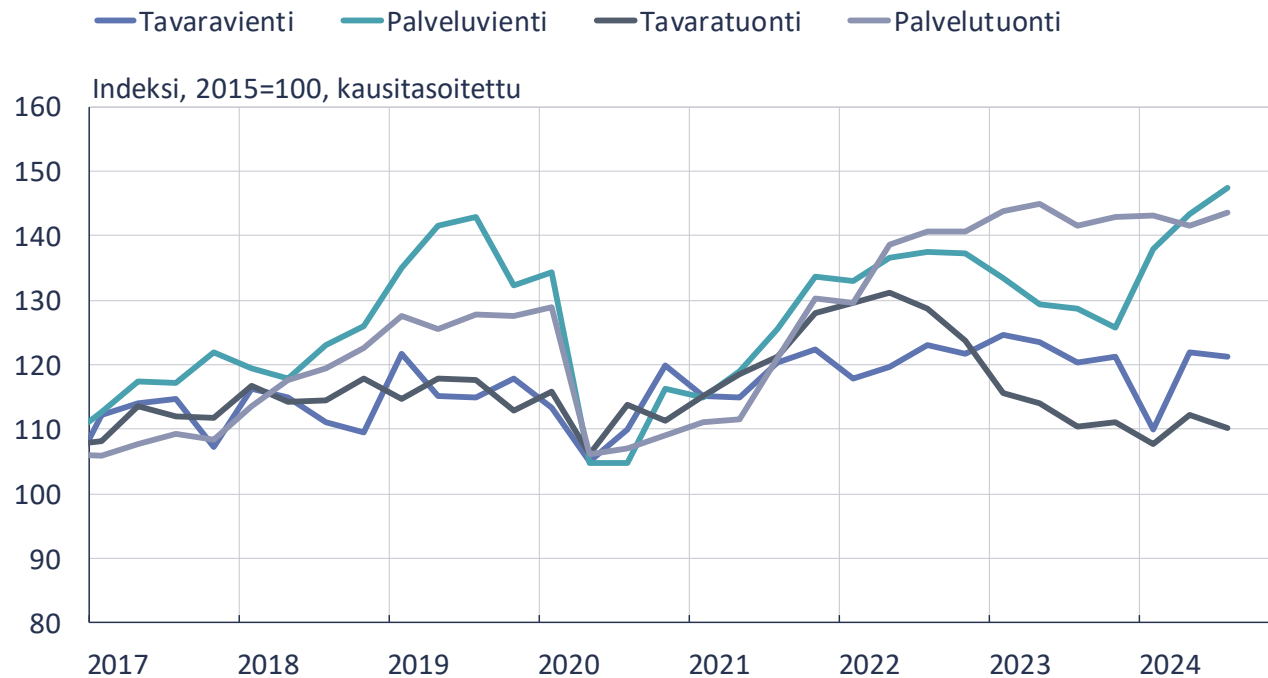
Asuinrakennustyöt



Lähteet: Tilastokeskus ja Suomen Pankki (kausipuhdistus).
Kausitasoitettuja lukuja.

© Suomen Pankki, 38375@Asuinrakennukset aloit&valmist

Vienti kasvoi palveluiden varassa



Lähde: Tilastokeskus.

© Suomen Pankki, 38252@Tavarat_Palvelut_XM

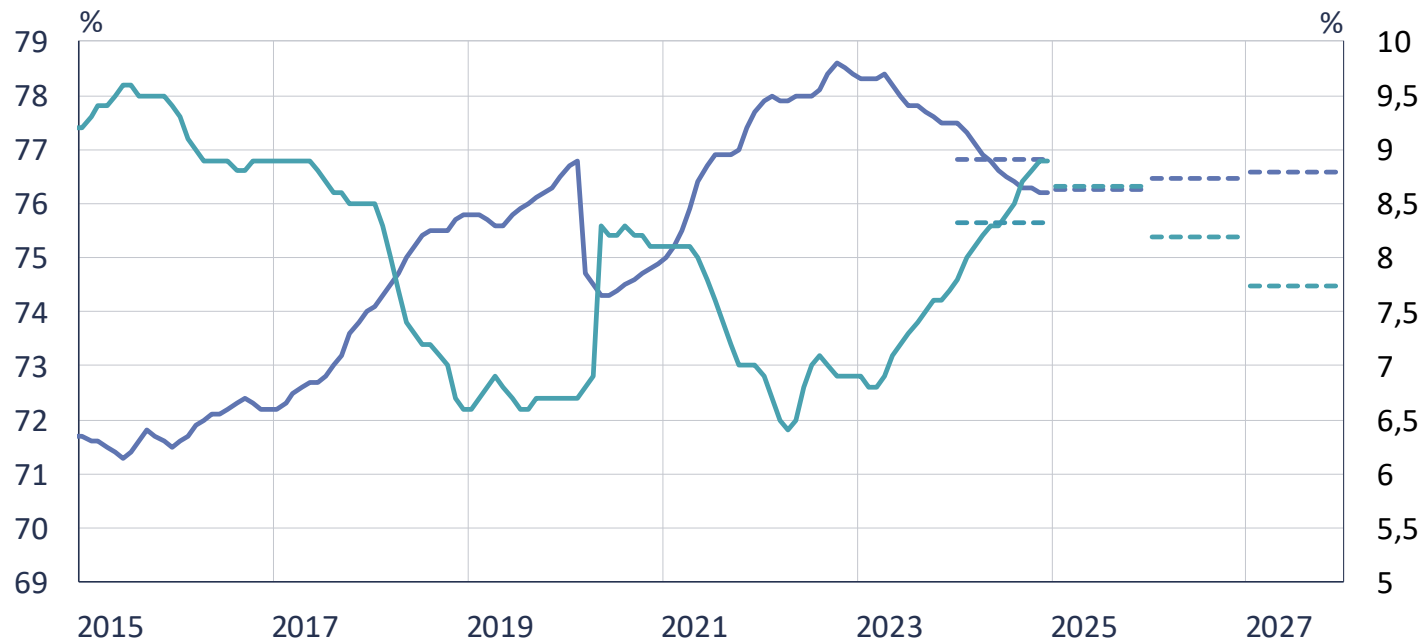
20.1.2025

- Palveluvienti kasvoi nopeasti vuoden 2024 kolmella ensimmäisellä vuosineljänneksellä
 - Etenkin ICT- ja liike-elämän palveluiden vienti sekä henkisen omaisuuden käytöstä perityt maksut kasvoivat
- Tavaravienti oli vuoden 2024 3. neljänneksellä likimain vuoden 2023 lopun tasolla

Työmarkkinatilanne heikkeni selvästi syksyllä

Työllisyys- ja työttömyysaste

- Työllisyysaste, trendi, 20–64-vuotiaat (vast. ast.)
- - - Suomen Pankin ennuste, joulukuu 2024
- Työttömyysaste, trendi, 15–74-vuotiaat (oik. ast.)
- - - Suomen Pankin ennuste, joulukuu 2024



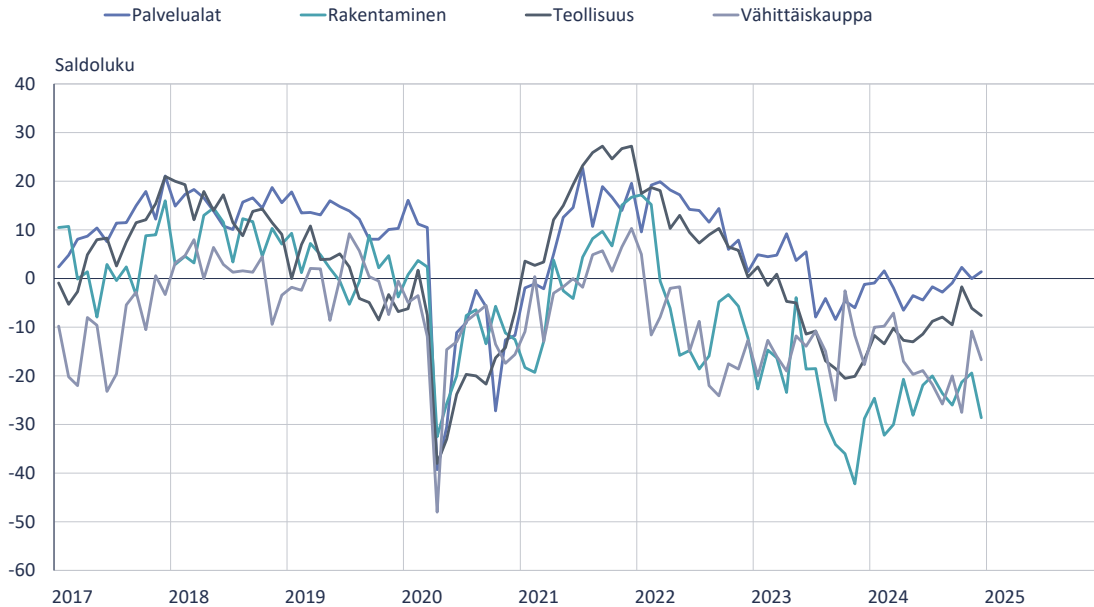
Lähteet: Tilastokeskus ja Suomen Pankki.

© Suomen Pankki
38375@Tyött.aste&työll.aste_trend

- Työllisyysasteen trendi oli joulukuussa 76,2 %
- Työttömyysasteen trendi kohosi nopeasti syksyn mittaan ja oli joulukuussa 8,9 %
- Työllisten määrä kasvoi yhä terveys- ja sosiaalipalveluissa, mutta väheni muilla toimialoilla

Työmarkkinoiden suhdanteessa ei vielä näy käännettä parempaan

Elinkeinoelämän työllisyysodotukset

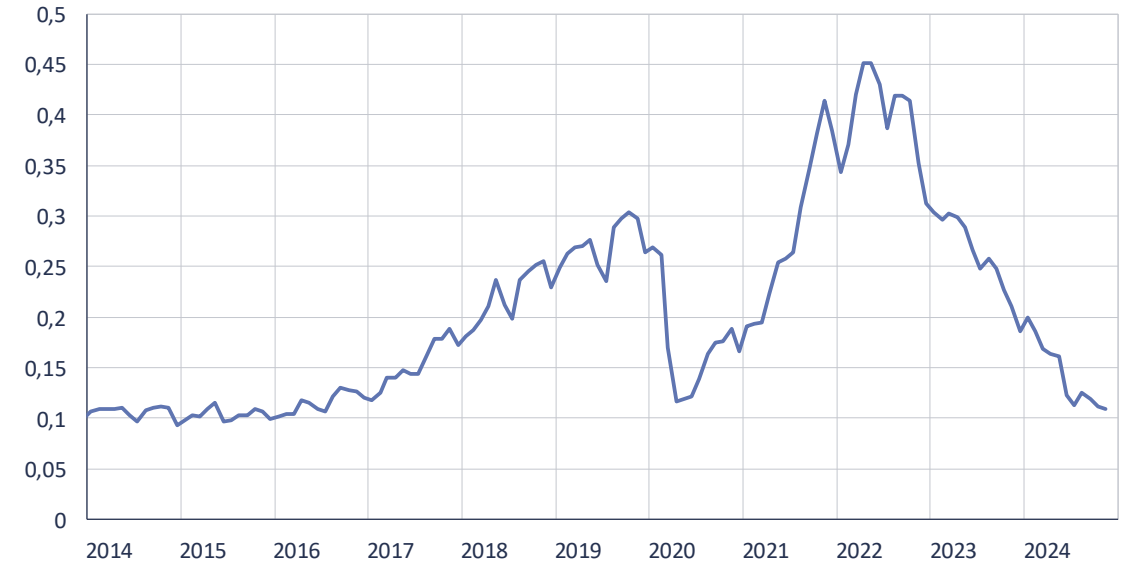


Kausipuhdistettuja lukuja.
Lähde: Euroopan komissio.

© Suomen Pankki, 30.7.2024, työllisyysodotukset

- Yritysten työllisyysodotukset olivat joulukuussa yhä yleisesti heikkoja, palvelualoilla odotukset vahvistuivat loppuvuonna hieman

—Työmarkkinoiden kireys, avoimet työpaikat / työttömät työnhakijat

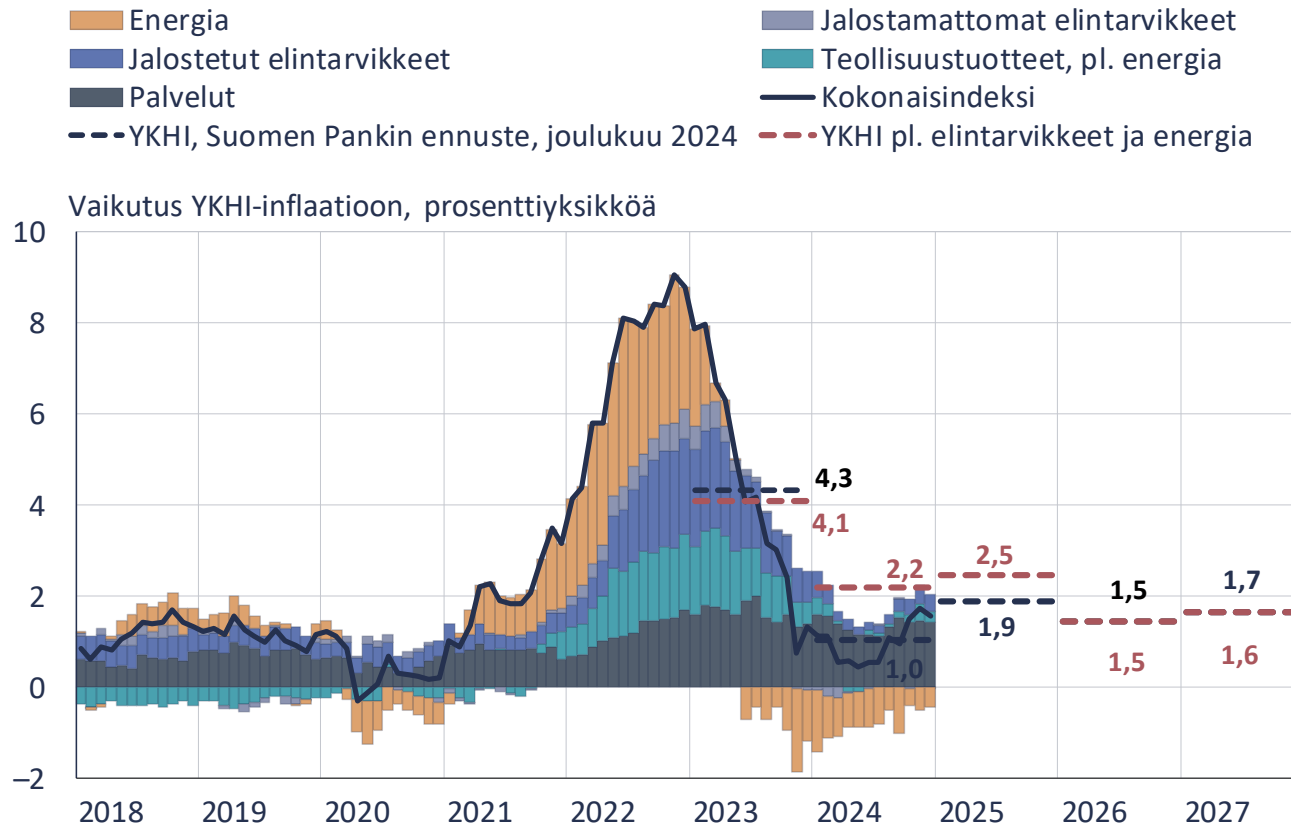


Lähde: TEM.

© Suomen Pankki, 13.8.2024, 32220@Työmarkkinoiden_kireys

- Avointen työpaikkojen määrä kutakin työtöntä työnhakijaa kohti laski yhä vuoden 2024 lopulla

Kuluttajahinnat nousivat vuonna 2024 vain prosentin



YKHI = Yhdenmukaistettu kuluttajahintaindeksi.
Lähteet: Tilastokeskus ja Suomen Pankin ennuste.

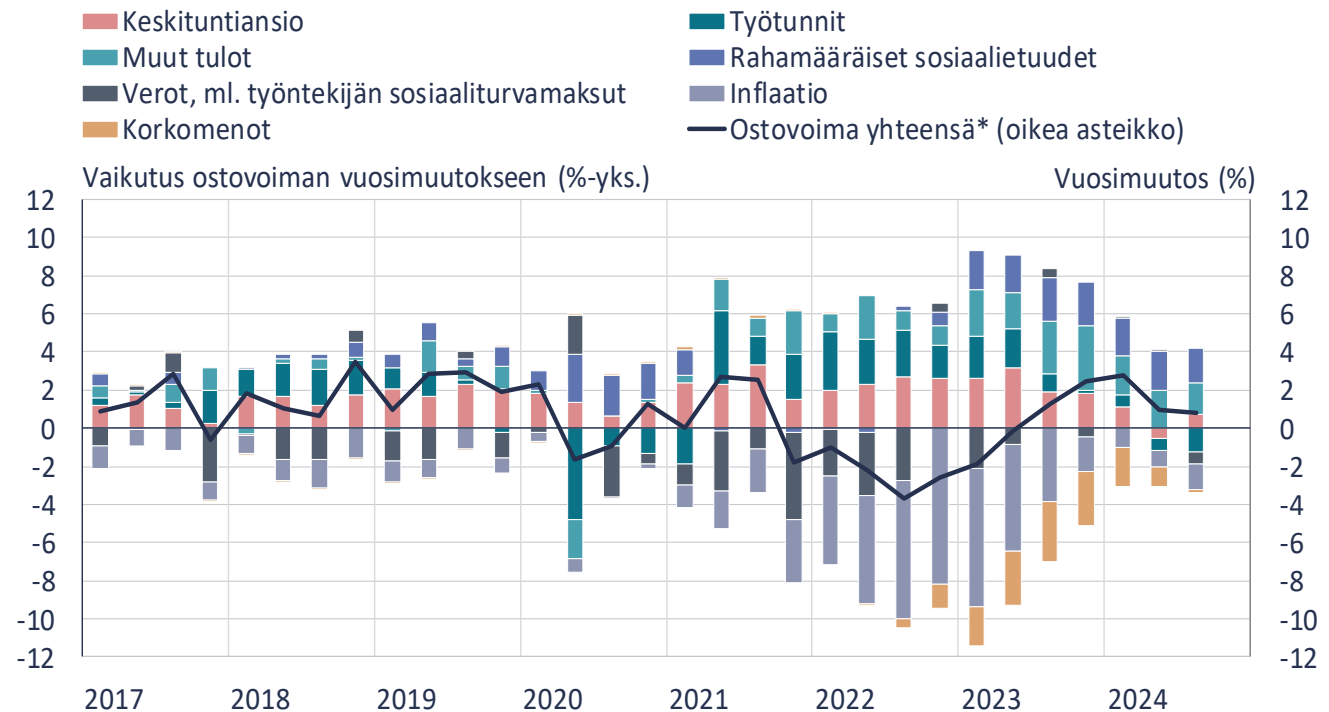
© Suomen Pankki, 38252@YKHI hajotelma 2024 (2)

- Inflaatio oli yhdenmukaistetun kuluttajahintaindeksin mukaan joulukuussa 1,6 %
- Hintojen nousu kiihtyi hieman syksyllä yleisen ALV-kannan noston vuoksi
- Energian hintojen lasku hidasti inflaatiota koko vuoden 2024 ajan
- Pohjainflaatio eli energian ja elintarvikkeiden hinnanvaihteluista puhdistettu inflaatio hidastui hieman joulukuussa ja oli 2,4 %

Kotitalouksien ostovoima vahvistui vuoden 2024 kuluessa

- Inflaation maltillistuminen vahvistaa kotitalouksien ostovoimaa
- Kotitalouksien korkomenot ovat yhä aiempia vuosia suurempia, mutta ne ovat alkaneet pienentyä
- Kotitalouksien säästämistä nousi vuoden 2024 kolmannella neljänneksellä 4,4 prosenttiin, sillä tulojen kasvusta huolimatta kulutushalut olivat vähäisiä

Kotitalouksien ostovoiman kehitys



Lähteet: Tilastokeskus ja Suomen Pankin laskelmat.

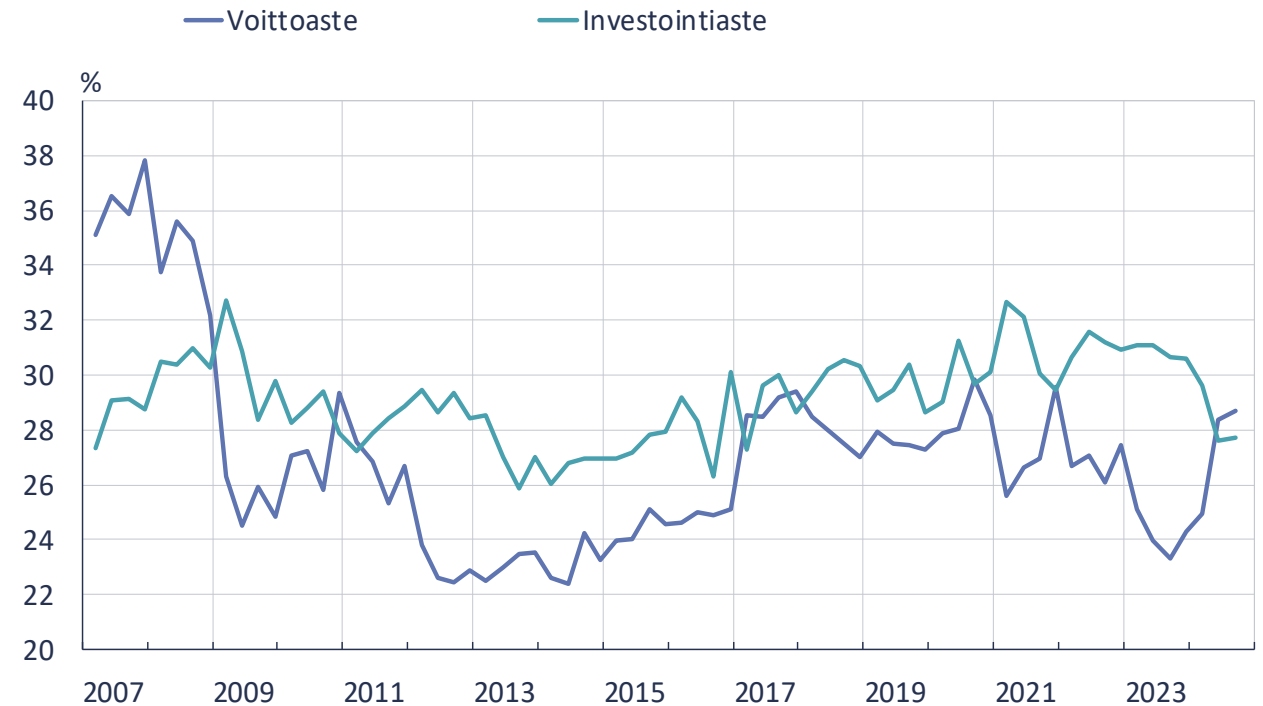
*Sisältää kotitaloudet ja kotitalouksia palvelevat voittoa tavoittelemattomat yhteisöt. Ostovoimaa mitataan reaalisella käytettävissä olevalla tulolla.

© Suomen Pankki, 18.12.2024, 39997@OstovoimaKorot

Yritysten investointiaste on alhaisella tasolla

- Yrityssektorin voittoaste kasvoi viime vuoden 3. neljänneksellä
- Yrityssektorin investointiaste kuitenkin pysyi alhaisena ja yritysten säästäminen lisääntyi
- Yritysten kapasiteetin käyttöaste on yhä hyvin alhaisella tasolla ja taloudellinen epävarmuus on suurta – kysyntä tuotannollisille investoinneille on vielä vähäistä

Yrityssektorin voitto-, investointi- ja säästämisaste



Lähteet: Tilastokeskus ja Suomen Pankin laskelmat.

Voittoaste = nettotoimintaylijäämä / nettoarvonlisäys perushintaan.

Investointiaste = kiinteän pääoman bruttomuodostus / nettoarvonlisäys perushintaan.

Yhteenveto: kasvu viriää vähitellen teollisuudessa ja viennissä

- Suomen talous alkoi hitaasti kasvaa vuoden 2024 kuluessa
- Teollisuustuotanto piristyi hieman loppuvuodesta
- Vienti – erityisesti palveluvienti – kasvoi viime vuoden 3. neljänneksellä
- Rakentaminen on yhä hyvin vähäistä, mutta asuinrakentamisessa suhdanteen pohja lienee ohitettu ja käänne parempaan on käsillä
- Kuluttajien luottamus on kuitenkin sitkeästi heikkoa, eikä yksityisen kulutuksen piristymisestä toistaiseksi ole merkkejä
- Työttömyys lisääntyi syksyn kuluessa selvästi, eikä työmarkkinoiden suhdanne todennäköisesti parane vielä lähikuukausina